

枠線は0.5mm以上の太い実線(2ptで作図)

天余白は最低10mm

寸法表示は欧文書体サンセリフ体の斜体でフォントサイズ9pt
水平方向の寸法表示は寸法線の上に表示

寸法補助線は寸法線との交点から3mm延ばす

寸法補助線は細い実線(0.3ptで作図)

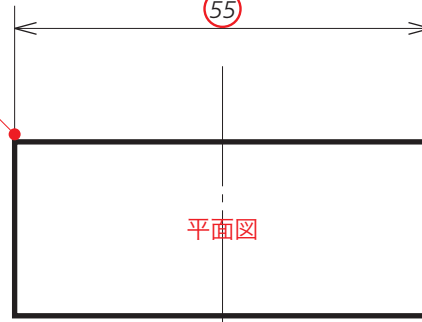
外形線と寸法補助線は1mm程度離す

矢印はやや細い実線(0.5ptで作図)矢印の内角15~30度 長さ3~4mm

寸法線は細い実線(0.3ptで作図)

垂直方向の寸法表示は寸法線の中央を中断して中央揃えで表示

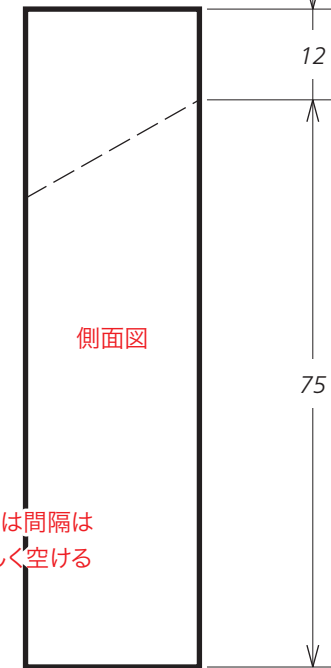
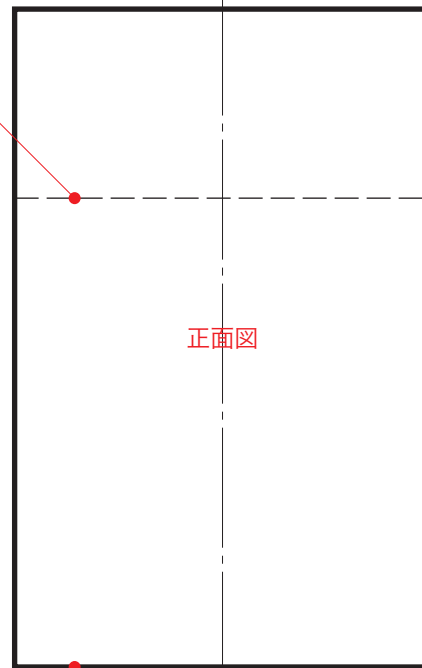
寸法線を中断しない場合は、下図のとおり表示を反時計回りに90度回転し寸法線の左に表示



中心線は細い一点鎖線(0.3ptで作図)

かくれ線はやや細い破線(0.5ptで作図)

左余白は最低10mm
綴じる場合は25mm以上空ける



右余白は最低10mm

寸法線と寸法線は間隔は
8~10mmで等しく空ける

外形線から最初の寸法線
までの距離は15~20mm
空ける

外形線は太い実線(2ptで作図)

作図にはA判系列の用紙をヨコ位置で使用
ただし、A4判のみタテ位置での使用も可
本図はA3判(297mm×420mm)

枠線内の中央に位置するように作図

寸法表示は重複しないこと

表題欄 外枠は枠線と同じ線幅の実線(2ptで作図)
中枠はやや細い実線(0.5ptで作図)
表示は和文書体ゴシック体でフォントサイズ9pt

地余白は最低10mm

10	20	55	10	10	20	35
10	製図所名	学籍番号を記入	製図者名	1:1は現尺(実寸大)、 1:2や1:5などは縮尺 2:1などは倍尺		
10	品名	マイルドセブン・プライム ボックス	尺度	1:1	作成年月日	
10	形式		三角法	図番		